

MUNICIPIO DE VISTA HERMOSA MICHOACAN






ESTADO DE ACTIVIDADES

DEL 1 DE ENERO AL 31 DE MARZO DE 2024

(Cifras en Pesos)

Concepto	2024	2023
INGRESOS Y OTROS BENEFICIOS		
INGRESOS DE GESTION	6,539,079.43	14,989,553.89
IMPUESTOS	3,056,522.25	4,569,462.00
CUOTAS Y APORTACIONES DE SEGURIDAD SOCIAL	3,200.00	0.00
CONTRIBUCIONES DE MEJORAS	256,100.00	2,611,007.19
DERECHOS	2,910,389.18	6,840,405.93
PRODUCTOS	0.00	100.00
APROVECHAMIENTOS	312,869.00	1,038,578.68
INGRESOS POR VENTA DE BIENES Y PRESTACION DE SERVICIOS	0.00	0.00
PARTICIPACIONES, APORTACIONES, CONVENIOS, INCENTIVOS DERIVADOS DE LA COLABORACION FISCAL, FONDOS DISTINTOS DE APORTACIONES, TRANSFERENCIAS, ASIGNACIONES, SUBSIDIOS Y SUBVENCIONES, Y PENSIONES Y JUBILACIONES	19,359,459.49	77,781,091.83
PARTICIPACIONES, APORTACIONES, CONVENIOS, INCENTIVOS DERIVADOS DE LA COLABORACION FISCAL Y FONDOS DISTINTOS DE APORTACIONES	19,257,051.99	77,580,069.83
TRANSFERENCIAS, ASIGNACIONES, SUBSIDIOS Y SUBVENCIONES, Y PENSIONES Y JUBILACIONES	102,397.50	201,015.00
OTROS INGRESOS Y BENEFICIOS		
INGRESOS FINANCIEROS	0.00	0.00
INCREMENTO POR VARIACION DE INVENTARIOS	0.00	0.00
DISMINUCION DEL EXCESO DE ESTIMACION POR PERDIDA O DETERIORO U OBSOLESCENCIA	0.00	0.00
DISMINUCION DEL EXCESO DE PROVISIONES	0.00	0.00
OTROS INGRESOS Y BENEFICIOS VARIOS	0.00	0.00
TOTAL DE INGRESOS Y OTROS BENEFICIOS	25,888,538.92	92,780,635.63
GASTOS Y OTRAS PERDIDAS		
GASTOS DE FUNCIONAMIENTO	14,389,649.35	60,951,600.88
SERVICIOS PERSONALES	8,925,739.01	37,779,022.44
MATERIALES Y SUMINISTROS	1,753,349.57	9,660,852.48
SERVICIOS GENERALES	3,710,560.77	13,511,725.56
TRANSFERENCIAS, ASIGNACIONES, SUBSIDIOS Y OTRAS AYUDAS	551,150.06	3,488,897.81
TRANSFERENCIAS INTERNAS Y ASIGNACIONES AL SECTOR PÚBLICO	0.00	0.00
TRANSFERENCIAS AL RESTO DE SECTOR PÚBLICO	0.00	0.00
SUBSIDIOS Y SUBVENCIONES	0.00	15,275.74
AYUDAS SOCIALES	551,150.06	3,448,622.07
PENSIONES Y JUBILACIONES	0.00	0.00
TRANSFERENCIAS A FIDEICOMISOS, MANDATOS Y CONTRATOS ANALOGOS	0.00	0.00
TRANSFERENCIAS A LA SEGURIDAD SOCIAL	0.00	0.00
DONATIVOS	0.00	0.00
TRANSFERENCIAS AL EXTERIOR	0.00	0.00
PARTICIPACIONES Y APORTACIONES	0.00	0.00
PARTICIPACIONES	0.00	0.00
APORTACIONES	0.00	0.00
CONVENIOS	0.00	0.00
INTERESES, COMISIONES Y OTROS GASTOS DE LA DEUDA PÚBLICA	0.00	0.00
INTERESES DE LA DEUDA PÚBLICA	0.00	0.00
COMISIONES DE LA DEUDA PÚBLICA	0.00	0.00
GASTOS DE LA DEUDA PÚBLICA	0.00	0.00
GASTOS POR COBERTURAS	0.00	0.00
APOYOS FINANCIEROS	0.00	0.00
OTROS GASTOS Y PERDIDAS EXTRAORDINARIAS	15,000.00	6,405,167.87
ESTIMACIONES, DEPRECIACIONES, DETERIOROS, OBSOLESCENCIA Y AMORTIZACIONES	0.00	4,692,404.27
PROVISIONES	0.00	0.00
DISMINUCION DE INVENTARIOS	0.00	0.00
OTROS GASTOS	15,000.00	1,712,763.60
INVERSION PUBLICA	0.00	24,323,338.09
INVERSION PUBLICA NO CAPITALIZABLE	0.00	24,323,338.09
TOTAL DE GASTOS Y OTRAS PERDIDAS	14,955,799.41	85,147,004.65
RESULTADOS DEL EJERCICIO (AHORRO/DES AHORRO)	10,942,739.51	-2,366,368.02

Yo, el/la Subscritor/a, declaro que los Estados Financieros y sus notas, son razonablemente ciertos y de responsabilidad del equipo de trabajo.

RESIDENTE MUNICIPAL **SÍNDICO MUNICIPAL** **TESORERO MUNICIPAL** **CONTADOR MUNICIPAL**