

MUNICIPIO DE VISTA HERMOSA MICHOACAN







ESTADO ANALITICO DEL ACTIVO
DEL 1 DE ENERO AL 31 DE MARZO DE 2024

(Cifras en Pesos)

CONCEPTO	SALDO INICIAL	CARGOS DEL PERIODO	ABONOS DEL PERIODO	SALDO FINAL	VARIACION DEL PERIODO
ACTIVO	26,609,411.48	61,758,887.35	51,439,467.84	36,928,830.98	10,319,419.51
ACTIVO CIRCULANTE.	1,646,115.13	59,307,033.38	51,439,467.84	9,513,680.67	7,867,565.54
EFFECTIVO Y EQUIVALENTES	1,631,115.13	32,784,300.82	24,908,475.47	9,506,940.48	7,875,825.35
DERECHOS A RECIBIR EFFECTIVO O EQUIVALENTES.	15,000.00	26,522,732.56	26,530,992.37	6,740.19	-8,259.81
DERECHOS A RECIBIR BIENES O SERVICIOS.	0.00	0.00	0.00	0.00	0.00
INVENTARIOS.	0.00	0.00	0.00	0.00	0.00
ALMACENES.	0.00	0.00	0.00	0.00	0.00
ESTIMACIÓN POR PÉRDIDA O DETERIORO DE ACTIVOS CIRCULANTES	0.00	0.00	0.00	0.00	0.00
OTROS ACTIVOS CIRCULANTES.	0.00	0.00	0.00	0.00	0.00
ACTIVO NO CIRCULANTE.	24,963,296.35	2,451,853.97	0.00	27,415,150.32	2,451,853.97
INVERSIONES FINANCIERAS A LARGO PLAZO.	0.00	0.00	0.00	0.00	0.00
DERECHOS A RECIBIR EFFECTIVO O EQUIVALENTES A LARGO PLAZO	0.00	0.00	0.00	0.00	0.00
BIENES INMUEBLES, INFRAESTRUCTURA Y CONSTRUCCIONES EN PROCESO.	15,164,634.53	2,434,206.89	0.00	17,598,841.42	2,434,206.89
BIENES MUEBLES.	14,491,066.09	17,647.08	0.00	14,508,713.17	17,647.08
ACTIVOS INTANGIBLES.	0.00	0.00	0.00	0.00	0.00
DEPRECIACIÓN, DETERIORO Y AMORTIZACIÓN ACUMULADA DE BIENES.	4,692,404.27	0.00	0.00	4,692,404.27	0.00
ACTIVOS DIFERIDOS.	0.00	0.00	0.00	0.00	0.00
ESTIMACIÓN POR PÉRDIDA O DETERIORO DE ACTIVOS NO CIRCULANTES.	0.00	0.00	0.00	0.00	0.00
OTROS ACTIVOS NO CIRCULANTES.	0.00	0.00	0.00	0.00	0.00

Bajo protesta de decir verdad declaramos que los Estados Financieros y sus notas, son razonablemente correctos y son responsabilidad del emisor.

C. J. DOLORES MARTÍNEZ GARIBAY **LIC. NORA ISELA GIL NÚÑEZ** **L.C.P. JUAN PEDRO HERNÁNDEZ MARTÍNEZ** **LIC. JESÚS CORTÉS RUIZ**
 PRESIDENTE MUNICIPAL SINDICO MUNICIPAL TESORERO MUNICIPAL CONTRALOR MUNICIPAL