



MUNICIPIO DE VISTA HERMOSA MICHOACAN



ESTADO ANALÍTICO DE INGRESOS DETALLADO - LDF
DEL 1 DE ENERO AL 30 DE SEPTIEMBRE DE 2024
(PESOS)

CONCEPTO	INGRESO					
	ESTIMADO	AMPLIACIONES/ (REDUCCIONES)	MODIFICADO	DEVENGADO	RECAUDADO	DIFERENCIA
INGRESOS DE LIBRE DISPOSICIÓN						
A. IMPUESTOS	3,422,000.00	718,350.25	4,140,350.25	3,909,350.25	3,909,350.25	487,350.25
B. CUOTAS Y APORTACIONES DE SEGURIDAD SOCIAL	0.00	3,200.00	3,200.00	3,200.00	3,200.00	3,200.00
C. CONTRIBUCIONES DE MEJORAS	0.00	579,778.00	579,778.00	579,778.00	579,778.00	579,778.00
D. DERECHOS	5,533,800.00	1,064,822.32	6,598,622.32	5,255,672.32	5,255,672.32	-278,127.68
E. PRODUCTOS	1,800.00	-1,350.00	450.00	0.00	0.00	-1,800.00
F. APROVECHAMIENTOS	300,000.00	356,652.80	656,652.80	581,652.80	581,652.80	281,652.80
G. INGRESOS POR VENTAS DE BIENES Y SERVICIOS	0.00	0.00	0.00	0.00	0.00	0.00
H. PARTICIPACIONES	47,372,350.00	1,001,820.22	48,374,170.22	38,370,204.22	38,370,204.22	-9,002,145.78
H1) FONDO GENERAL DE PARTICIPACIONES	32,225,965.00	988,760.32	33,214,725.32	26,567,068.32	26,567,068.32	-5,658,896.68
H2) FONDO DE FOMENTO MUNICIPAL	8,856,026.00	2,063.78	8,858,089.78	7,032,054.78	7,032,054.78	-1,823,971.22
H3) FONDO DE FISCALIZACIÓN Y RECAUDACIÓN	1,544,733.00	-137,014.72	1,407,718.28	1,078,120.28	1,078,120.28	-466,612.72
H4) FONDO DE COMPENSACIÓN	0.00	0.00	0.00	0.00	0.00	0.00
H5) FONDO DE EXTRACCIÓN DE HIDROCARBUROS	0.00	0.00	0.00	0.00	0.00	0.00
H6) IMPUESTO ESPECIAL SOBRE PRODUCCIÓN Y SERVICIOS	805,163.00	-134,442.49	670,720.51	477,666.51	477,666.51	-327,496.49
H7) 0.136% DE LA RECAUDACIÓN FEDERAL PARTICIPABLE	0.00	0.00	0.00	0.00	0.00	0.00
H8) 3.17% SOBRE EXTRACCIÓN DE PETRÓLEO	0.00	0.00	0.00	0.00	0.00	0.00
H9) GASOLINAS Y DIÉSEL	1,916,452.00	-687,592.93	1,228,859.07	751,871.07	751,871.07	-1,164,580.93
H10) FONDO DEL IMPUESTO SOBRE LA RENTA	2,024,011.00	969,364.60	2,993,375.60	2,462,741.60	2,462,741.60	438,730.60
H11) FONDO DE ESTABILIZACIÓN DE LOS INGRESOS DE LAS ENTIDADES FEDERATIVAS	0.00	681.66	681.66	681.66	681.66	681.66
I. INCENTIVOS DERIVADOS DE LA COLABORACIÓN FISCAL	681,312.00	-13,609.50	667,702.50	466,790.50	466,790.50	-214,521.50
I1) TENENCIA O USO DE VEHÍCULOS	0.00	0.00	0.00	0.00	0.00	0.00
I2) FONDO DE COMPENSACIÓN ISAN	97,886.00	-20.22	97,865.78	73,392.78	73,392.78	-24,493.22
I3) IMPUESTO SOBRE AUTOMÓVILES NUEVOS	488,953.00	-74,843.27	414,109.73	292,132.73	292,132.73	-196,820.27
I4) FONDO DE COMPENSACIÓN DE REPECOS INTERMEDIOS	0.00	0.00	0.00	0.00	0.00	0.00
I5) OTROS INCENTIVOS ECONÓMICOS	94,473.00	61,253.99	155,726.99	101,264.99	101,264.99	6,791.99
J. TRANSFERENCIAS	0.00	102,397.50	102,397.50	102,397.50	102,397.50	102,397.50
K. CONVENIOS	9,183,866.00	-7,289,393.00	1,894,473.00	0.00	0.00	-9,183,866.00
K1) OTROS CONVENIOS Y SUBSIDIOS	9,183,866.00	-7,289,393.00	1,894,473.00	0.00	0.00	-9,183,866.00
L. OTROS INGRESOS DE LIBRE DISPOSICIÓN	56,079.00	8,658.77	64,737.77	49,369.77	49,369.77	-6,709.23
L1) PARTICIPACIONES EN INGRESOS LOCALES	56,079.00	8,658.77	64,737.77	49,369.77	49,369.77	-6,709.23
L2) OTROS INGRESOS DE LIBRE DISPOSICIÓN	0.00	0.00	0.00	0.00	0.00	0.00
I. TOTAL DE INGRESOS DE LIBRE DISPOSICIÓN	66,551,207.00	-3,468,672.64	63,082,534.36	49,318,415.36	49,318,415.36	-17,232,791.64
INGRESOS EXCEDENTES DE INGRESOS DE LIBRE DISPOSICIÓN						
TRANSFERENCIAS FEDERALES ETIQUETADAS						
A. APORTACIONES	30,750,093.00	-990,736.97	29,759,356.03	22,628,807.03	22,628,807.03	-8,121,285.97
A1) FONDO DE APORTACIONES PARA LA NÓMINA EDUCATIVA Y GASTO OPERATIVO	0.00	0.00	0.00	0.00	0.00	0.00
A2) FONDO DE APORTACIONES PARA LOS SERVICIOS DE SALUD	0.00	0.00	0.00	0.00	0.00	0.00
A3) FONDO DE APORTACIONES PARA LA INFRAESTRUCTURA SOCIAL	11,139,502.00	574,145.03	11,713,647.03	9,485,745.03	9,485,745.03	-1,653,756.97
A4) FONDO DE APORTACIONES PARA EL FORTALECIMIENTO DE LOS MUNICIPIOS Y DE LAS DEMARCACIONES TERRITORIALES DEL DISTRITO FEDERAL	19,610,591.00	-1,564,882.00	18,045,709.00	13,143,062.00	13,143,062.00	-6,467,529.00
A5) FONDO DE APORTACIONES MÚLTIPLES	0.00	0.00	0.00	0.00	0.00	0.00
A6) FONDO DE APORTACIONES PARA LA ATENCIÓN TÉCNICA Y DE ADULTOS	0.00	0.00	0.00	0.00	0.00	0.00

SILVESTRE MARTÍNEZ GARIBAY
 PRESIDENTE MUNICIPAL

L.C.P. JUAN PEDRO HERNÁNDEZ MARTÍNEZ
 TESORERO MUNICIPAL

LCP. JESUS CORTES RUIZ
 CONTRALOR MUNICIPAL

"Bajo protesta de decir verdad, declaramos que este reporte y sus cifras son totalmente correctos y confiables, por lo que certificamos la veracidad del mismo."

VISTA HERMOSA
 Gobierno Municipal
 Honestidad que Transforma
 ★ 2024 - 2027 ★
TESORERIA

VISTA HERMOSA
 Gobierno Municipal
 Honestidad que Transforma
 ★ 2024 - 2027 ★
CONTRALORIA





MUNICIPIO DE VISTA HERMOSA MICHOACAN



ESTADO ANALÍTICO DE INGRESOS DETALLADO - LDF
DEL 1 DE ENERO AL 30 DE SEPTIEMBRE DE 2024
(PESOS)

INGRESO

CONCEPTO	INGRESO					
	ESTIMADO	AMPLIACIONES/ (REDUCCIONES)	MODIFICADO	DEVENGADO	RECAUDADO	DIFERENCIA
A7) FONDO DE APORTACIONES PARA LA SEGURIDAD PÚBLICA DE LOS ESTADOS Y DEL DISTRITO	0.00	0.00	0.00	0.00	0.00	0.00
A8) FONDO DE APORTACIONES PARA EL FORTALECIMIENTO DE LAS ENTIDADES FEDERATIVAS.	0.00	0.00	0.00	0.00	0.00	0.00
B. CONVENIOS	0.00	906,628.00	906,628.00	906,628.00	906,628.00	906,628.00
B1) CONVENIOS DE PROTECCIÓN SOCIAL EN SALUD	0.00	0.00	0.00	0.00	0.00	0.00
B2) CONVENIOS DE DESCENTRALIZACIÓN	0.00	0.00	0.00	0.00	0.00	0.00
B3) CONVENIOS DE REASIGNACIÓN	0.00	0.00	0.00	0.00	0.00	0.00
B4) OTROS CONVENIOS Y SUBSIDIOS	0.00	906,628.00	906,628.00	906,628.00	906,628.00	906,628.00
C. FONDOS DISTINTOS DE APORTACIONES	0.00	0.00	0.00	0.00	0.00	0.00
C1) FONDO PARA ENTIDADES FEDERATIVAS Y MUNICIPIOS PRODUCTORES DE HIDROCARBUROS	0.00	0.00	0.00	0.00	0.00	0.00
C2) FONDO MINERO	0.00	0.00	0.00	0.00	0.00	0.00
D. TRANSFERENCIAS, SUBSIDIOS Y SUBVENCIONES, PENSIONES Y JUBILACIONES	0.00	0.00	0.00	0.00	0.00	0.00
E. OTRAS TRANSFERENCIAS FEDERALES ETIQUETADAS	0.00	0.00	0.00	0.00	0.00	0.00
II. TOTAL DE TRANSFERENCIAS FEDERALES ETIQUETADAS	30,750,093.00	-84,108.97	30,665,984.03	23,535,435.03	23,535,435.03	-7,214,657.97
III. INGRESOS DERIVADOS DE FINANCIAMIENTOS	0.00	0.00	0.00	0.00	0.00	0.00
A. INGRESOS DERIVADOS DE FINANCIAMIENTOS	0.00	0.00	0.00	0.00	0.00	0.00
IV. TOTAL DE INGRESOS	97,301,300.00	-3,552,781.61	93,748,518.39	72,853,850.39	72,853,850.39	-24,447,449.61
DATOS INFORMATIVOS	0.00	0.00	0.00	0.00	0.00	0.00
1. INGRESOS DERIVADOS DE FINANCIAMIENTOS CON FUENTE DE PAGO DE INGRESOS DE LIBRE DISPOSICIÓN	0.00	0.00	0.00	0.00	0.00	0.00
2. INGRESOS DERIVADOS DE FINANCIAMIENTOS CON FUENTE DE PAGO DE TRANSFERENCIAS FEDERALES ETIQUETADAS	0.00	0.00	0.00	0.00	0.00	0.00
3. INGRESOS DERIVADOS DE FINANCIAMIENTOS	0.00	0.00	0.00	0.00	0.00	0.00

VISTA HERMOSA
 Gobierno Municipal
 Honestidad que Transforma
 2024 - 2027

VISTA HERMOSA
 Gobierno Municipal
 Honestidad que Transforma
 2024 - 2027

VISTA HERMOSA
 Gobierno Municipal
 Honestidad que Transforma
 2024 - 2027

VISTA HERMOSA
 Gobierno Municipal
 Honestidad que Transforma
 2024 - 2027

L.C.P. JUAN PEDRO HERNÁNDEZ MARTÍNEZ
 TESORERO MUNICIPAL
 TESORERIA

L.C.P. JESUS CORTES
 CONTRALOR MUNICIPAL
 CONTRALORIA

"Bajo protesta de decir verdad, declaramos que este reporte y sus datos son verídicos, correctos, y son responsabilidad del emisor."
 2024 - 2027

Página: 2 de 2